


manual de fabricación

Q50P+

SISTEMA PUERTA PEATONAL



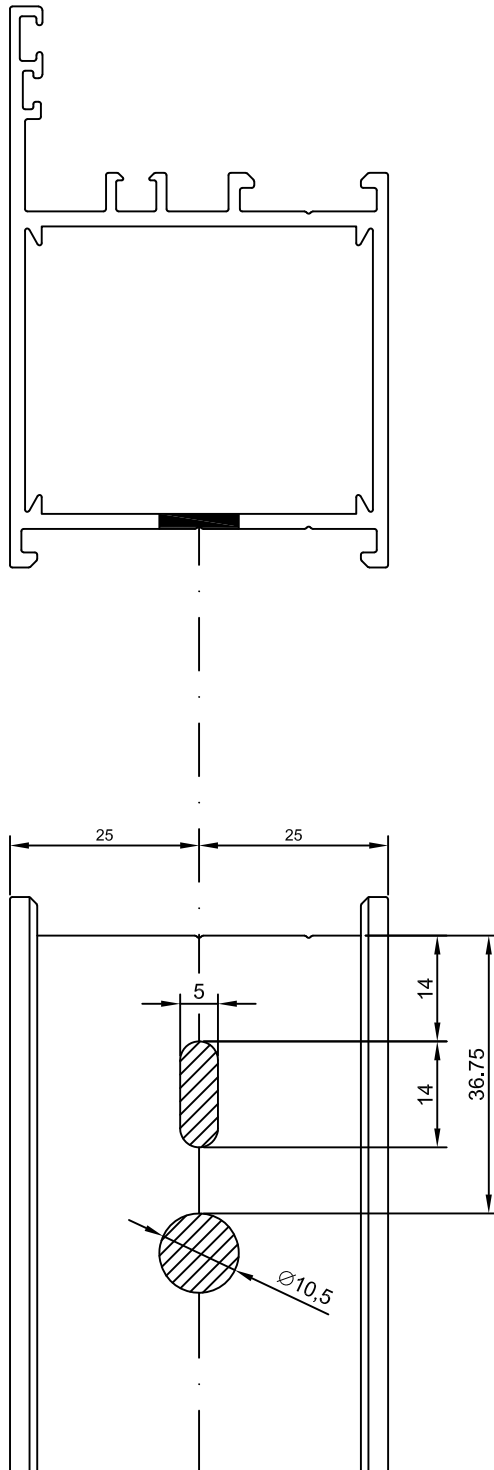
systems[®]

aluminio

MECANIZADO DE MARCOS Y HOJAS PARA ESCUADRAS

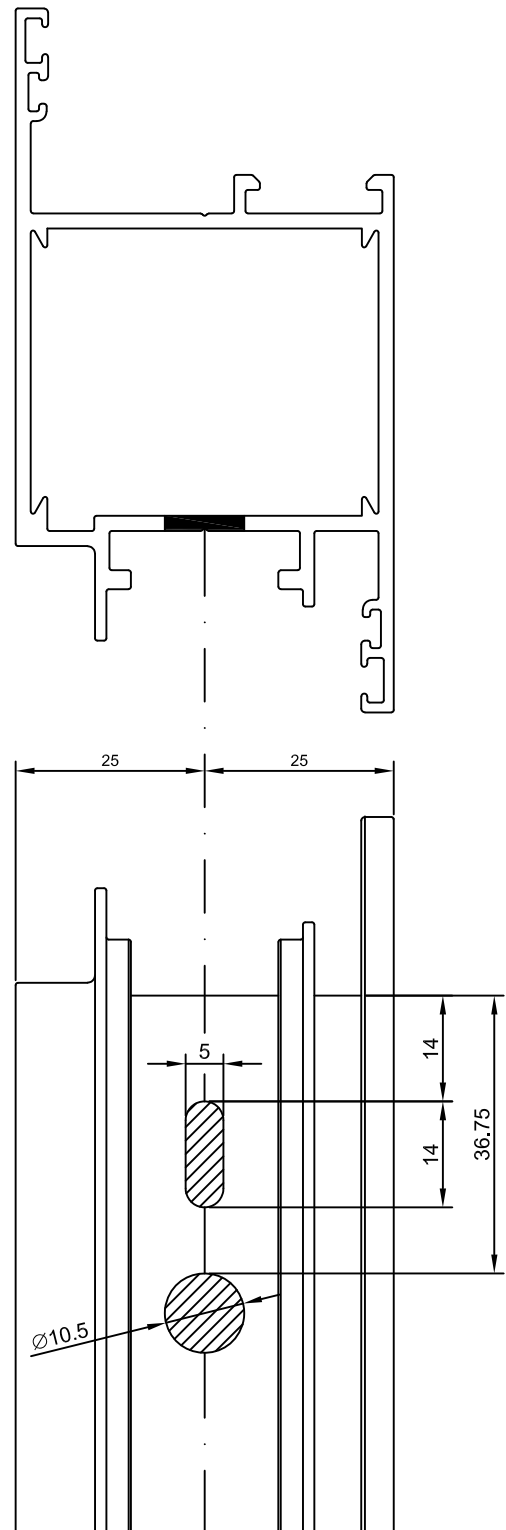
Mecanizado de marco para escuadra 0486.

Mecanizado válido para las ref. 51801 y 51811.



Mecanizado de hojas para escuadra 0486.

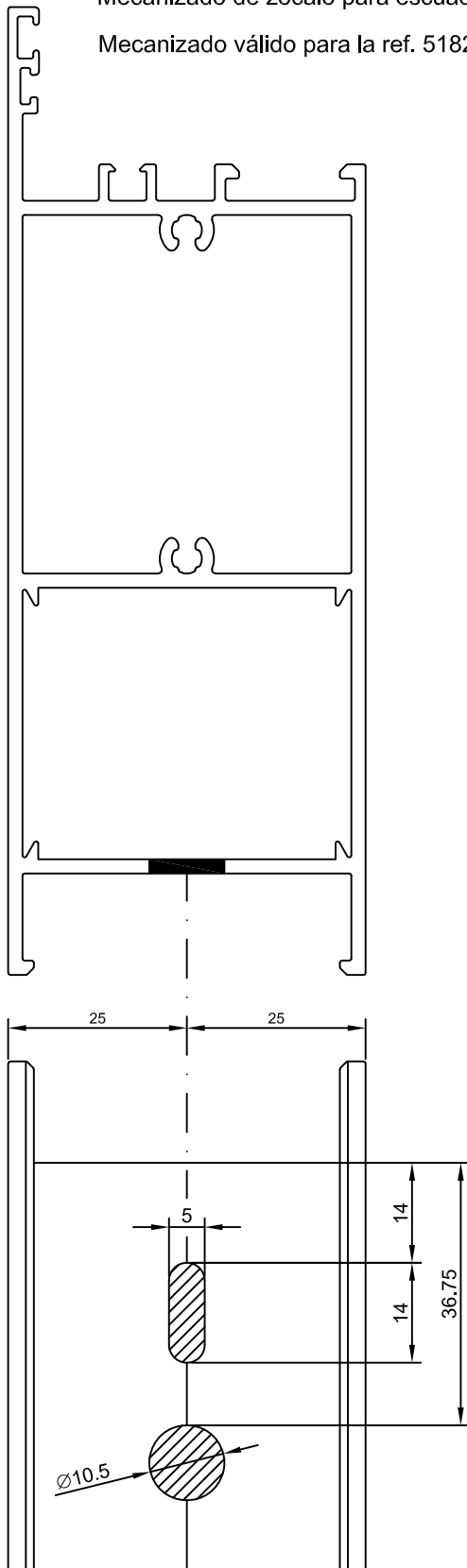
Mecanizado válido para las ref. 51803, 51804, 51813, 51814 y 51817.



MECANIZADO DE ZÓCALO Y SUPLEMENTO VAIVÉN PARA ESCUADRAS

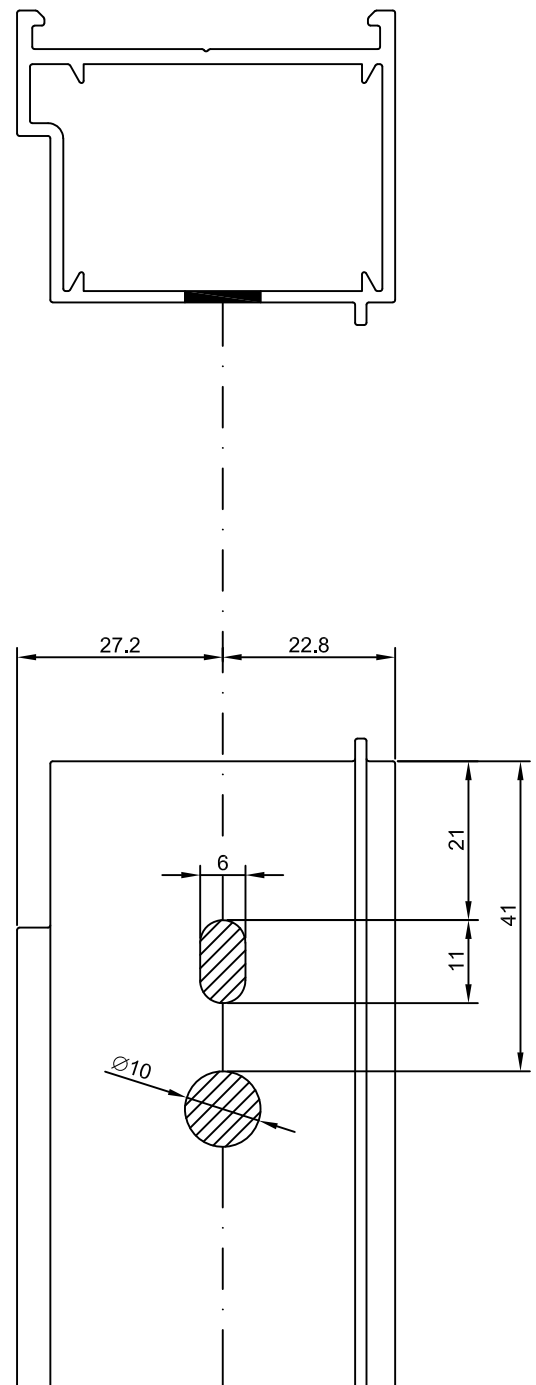
Mecanizado de zócalo para escuadra 0486.

Mecanizado válido para la ref. 51827

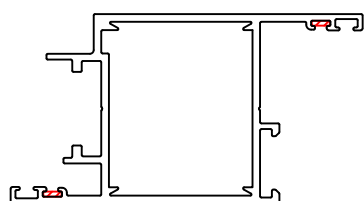
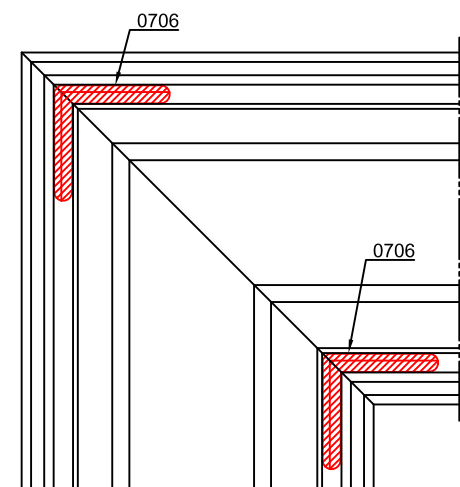


Mecanizado de suplemento vaivén para escuadra 0405.

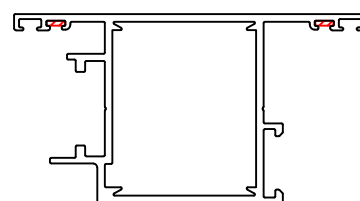
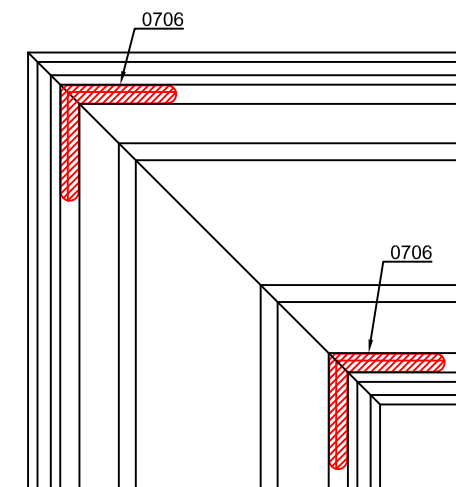
Mecanizado válido para la ref. 51818.



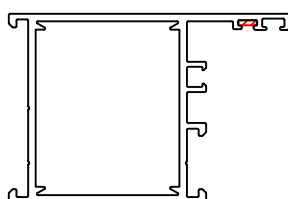
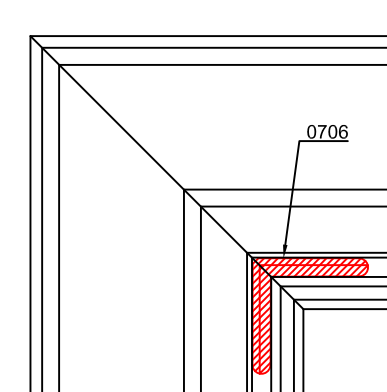
APLICACIÓN ESCUADRAS DE ALINEAMIENTO



Válido para las ref. 51803 y 51813.

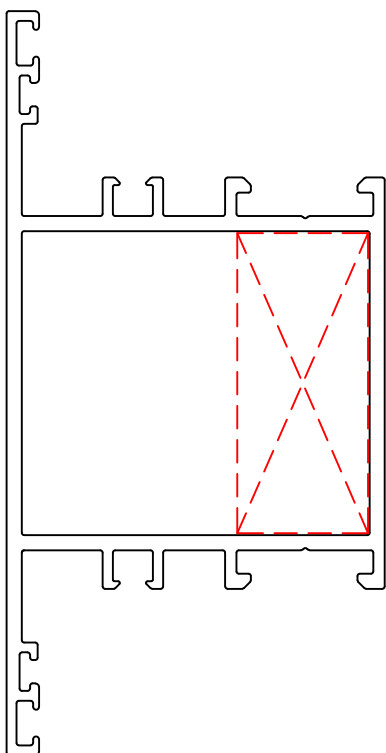


Válido para las ref. 51804 y 51814.



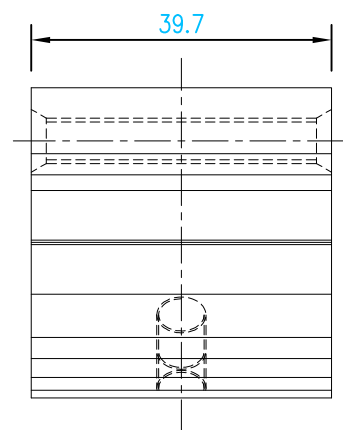
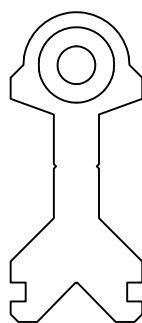
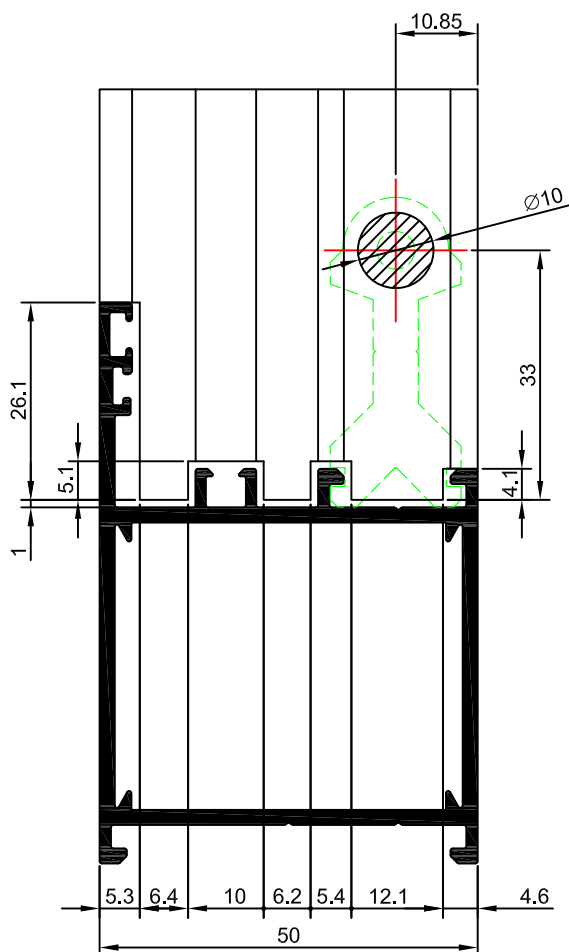
Válido para las ref. 51801, 51811 y 51817.

MECANIZADO DE LA PILASTRA PARA MARCOS



Mecanizado de pilastra para marco (con fresa).

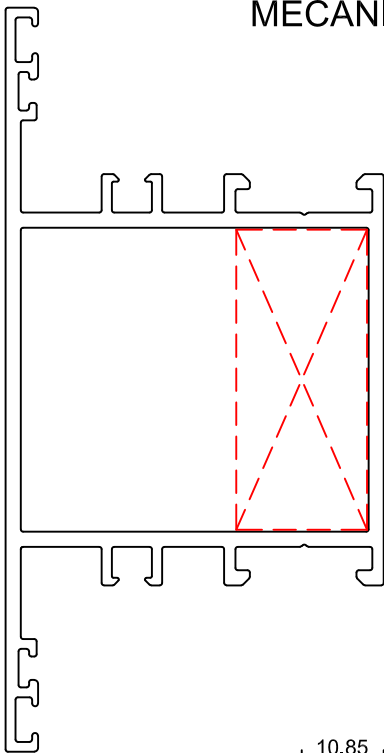
Mecanizado válido para la ref. 51812.



70-4018

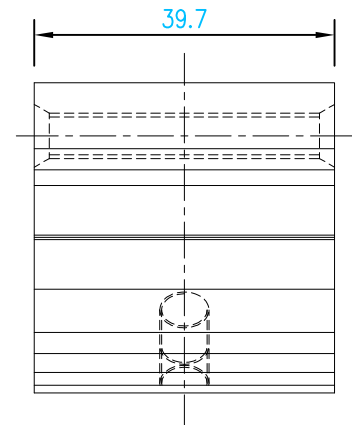
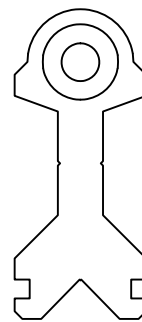
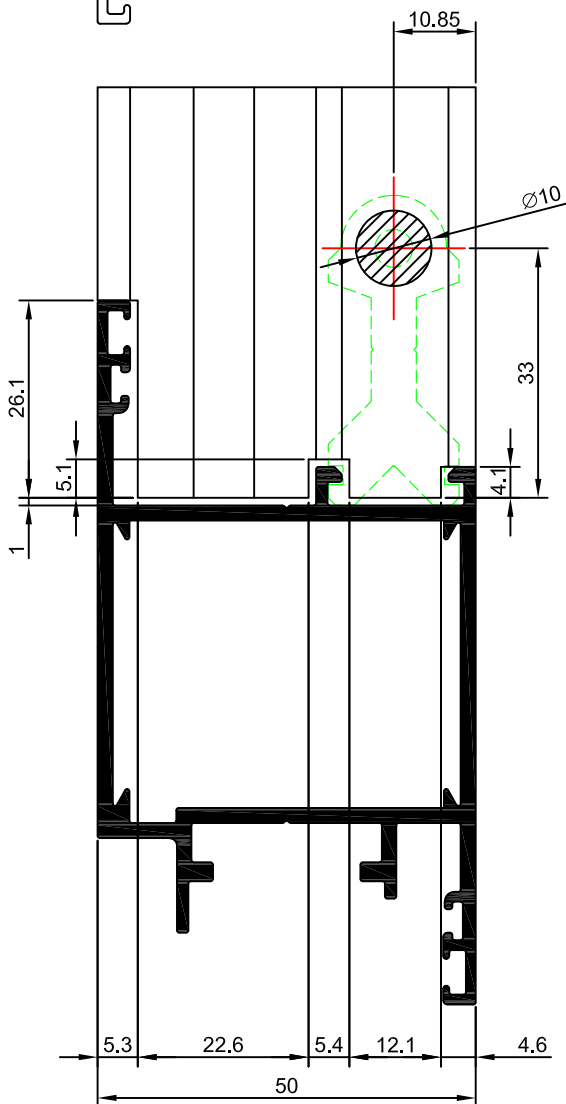
Unión válida para pilastra 51812.

MECANIZADO DE LA PILASTRA PARA HOJAS



Mecanizado de pilastra para hoja (con fresa).

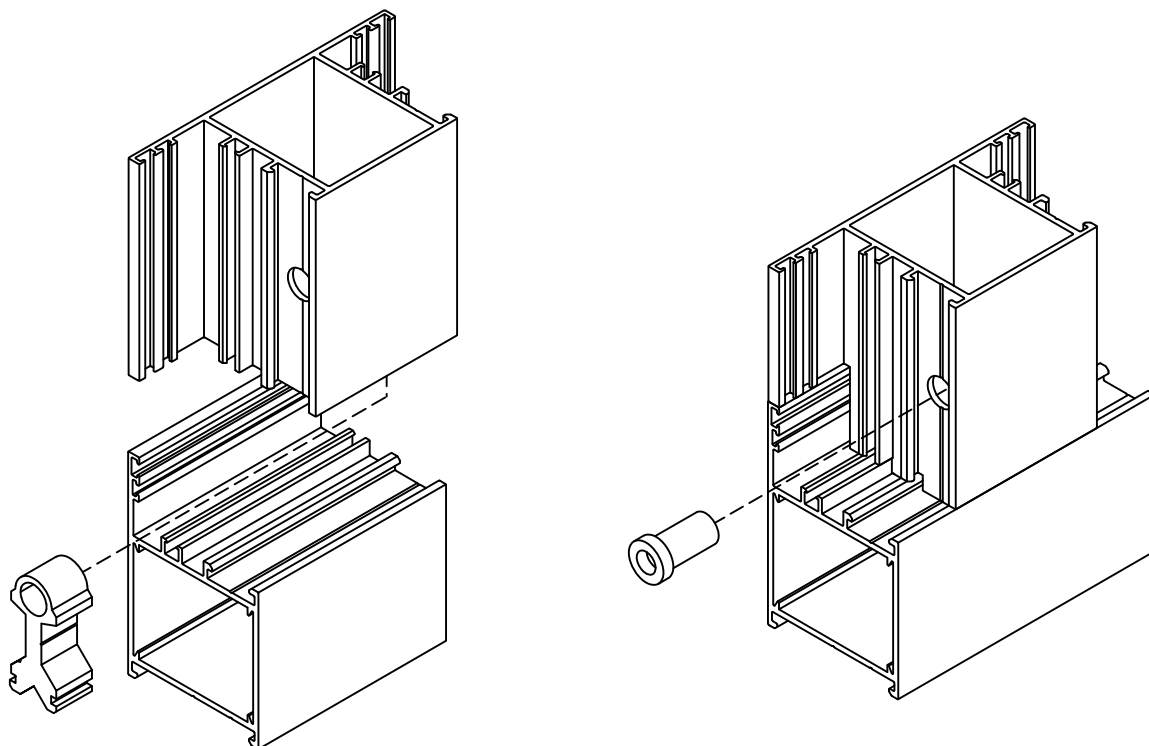
Mecanizado válido para la ref. 51812.



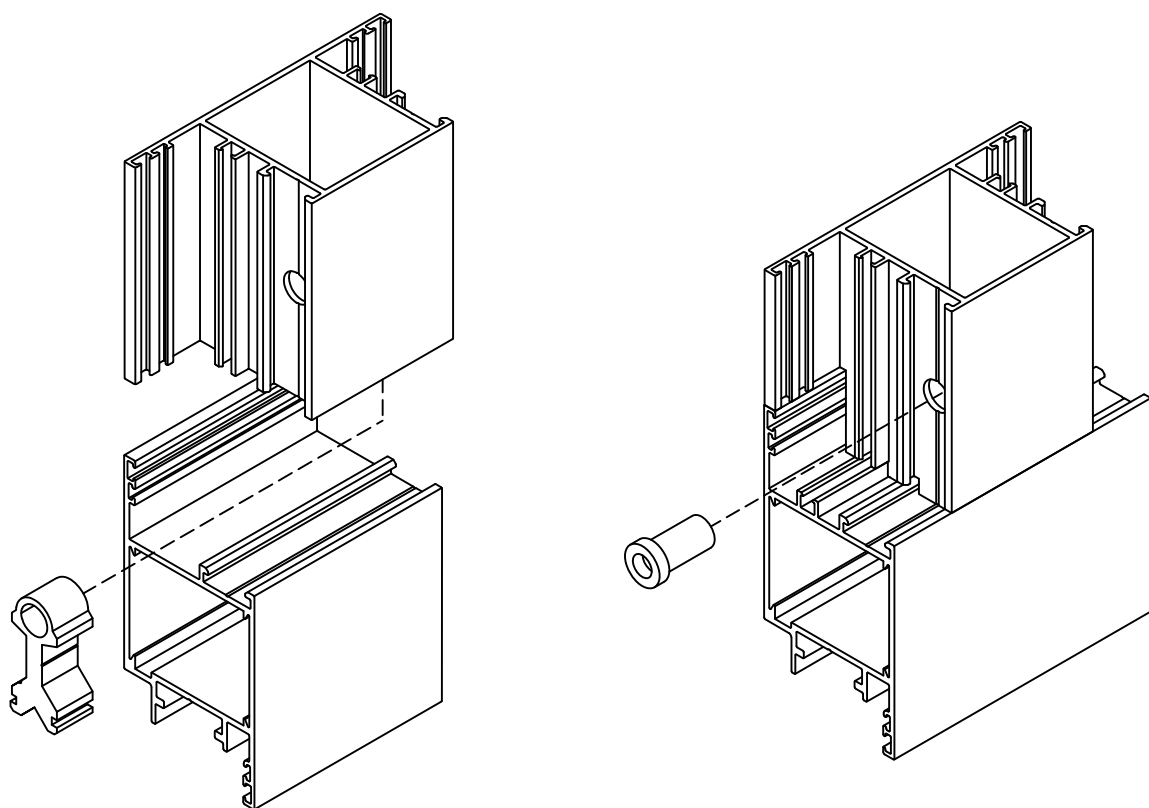
70-4018

Unión válida para pilastra 51812.

MECANIZADO DE LA PILASTRA PARA MARCOS



MECANIZADO DE LA PILASTRA PARA HOJAS



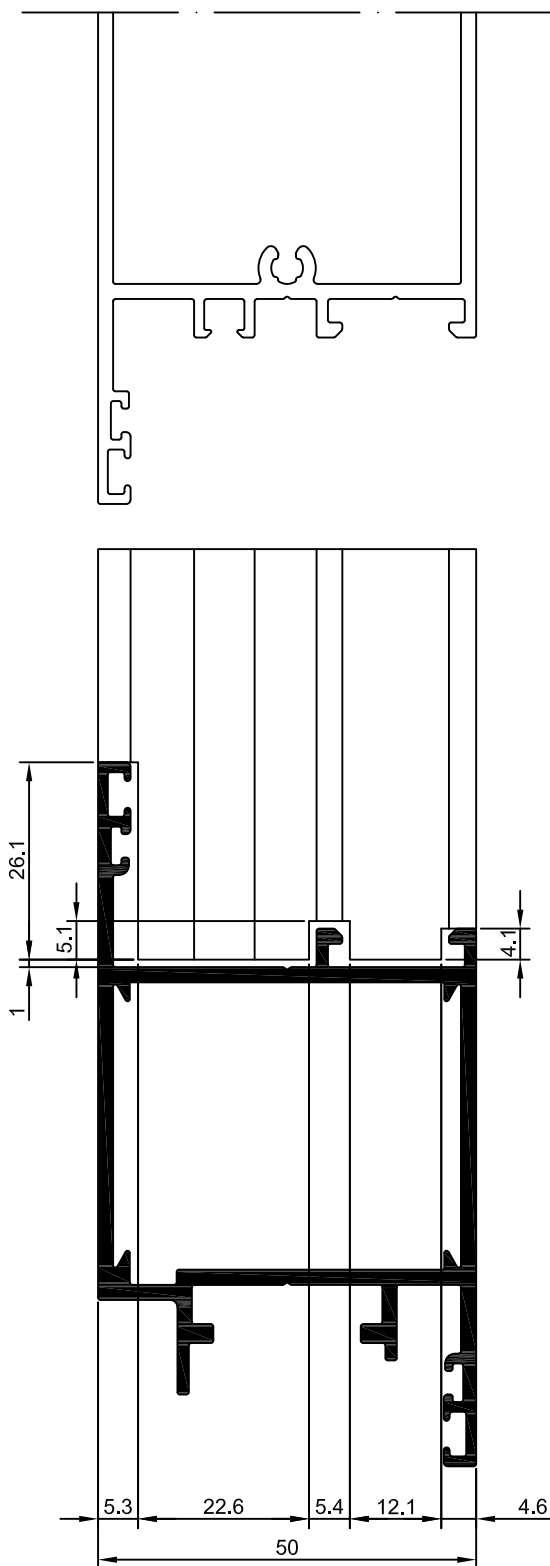
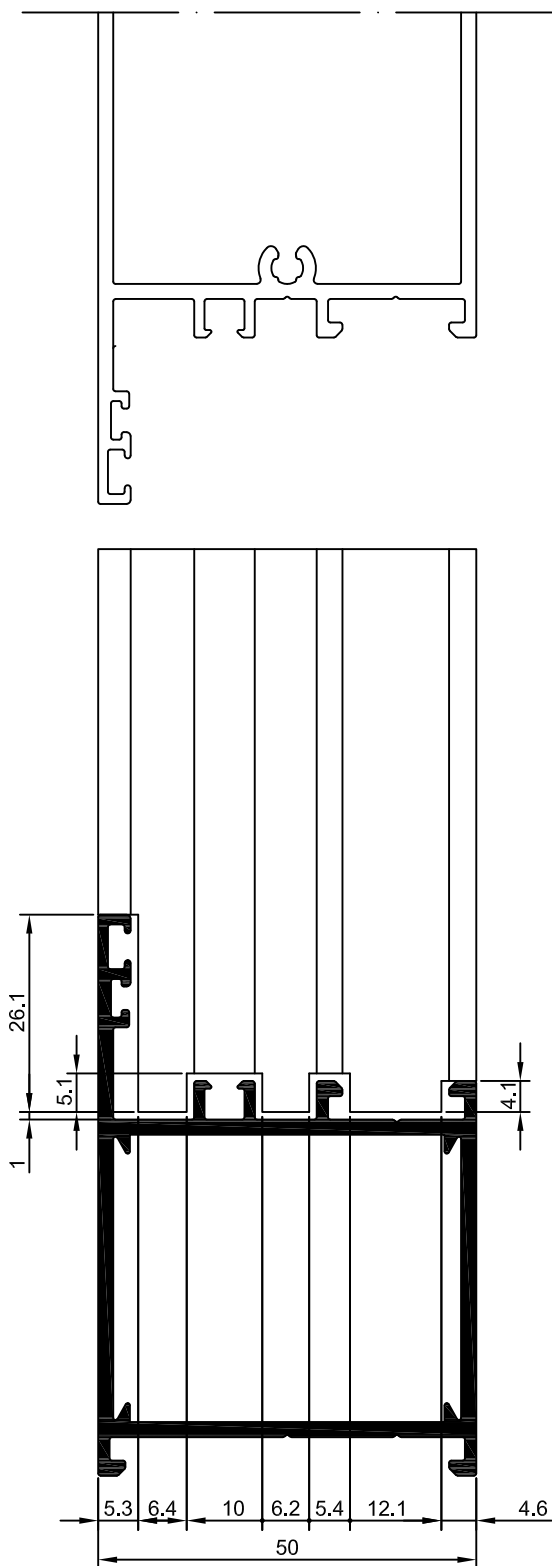
MECANIZADO DEL ZÓCALO PARA MARCOS Y HOJAS

Mecanizado de zócalo para marco (con fresa).

Mecanizado válido para la ref. 51822.

Mecanizado de zócalo para hoja (con fresa).


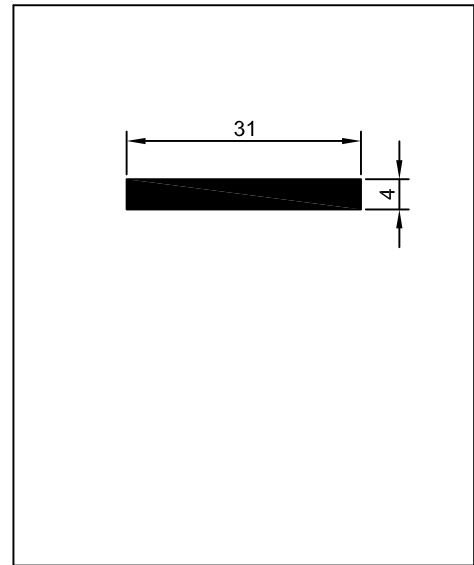
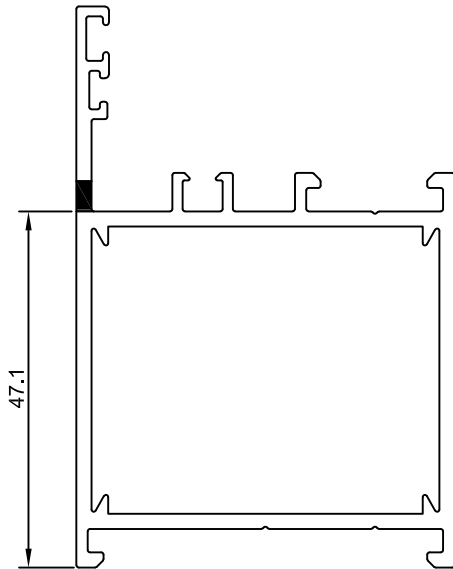
Mecanizado válido para la ref. 51822.



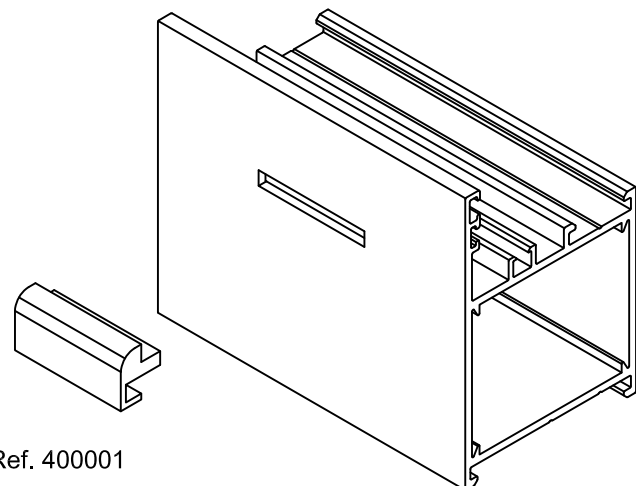
DRENAJE DE LOS MARCOS

Mecanizado 31x4 para deflector

Mecanizado válido para las ref. 51801 y 51811.



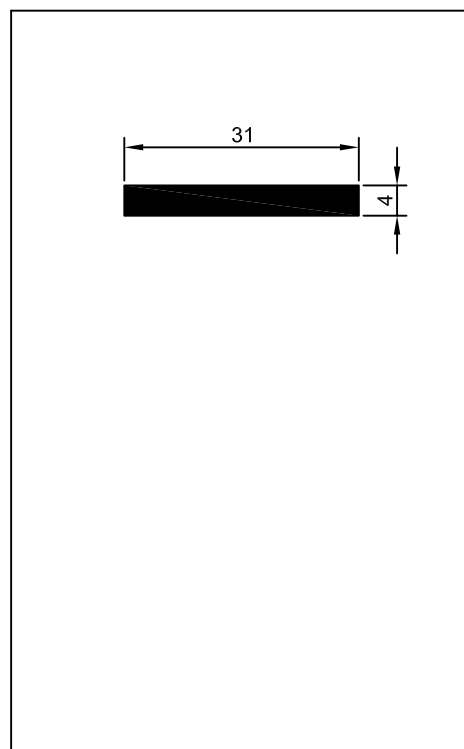
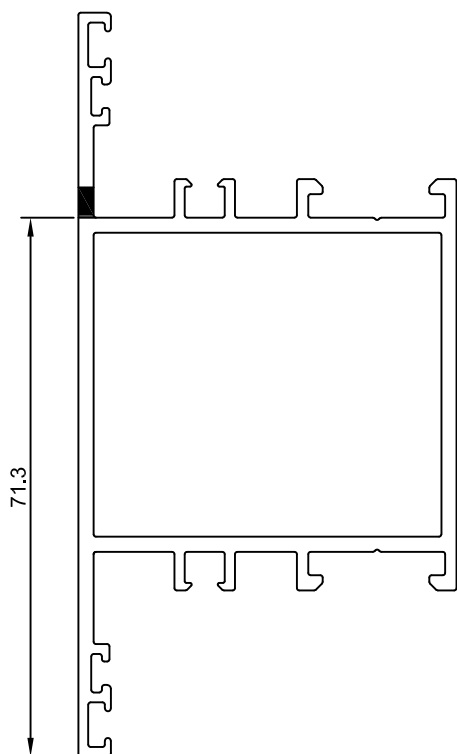
Una vez hecho el mecanizado poner 2 tapas para salida del agua a 150 mm en cada extremo. Hay que prever un desagüe suplementario para el centro, cuando la longitud de hoja sea mayor de 1m.



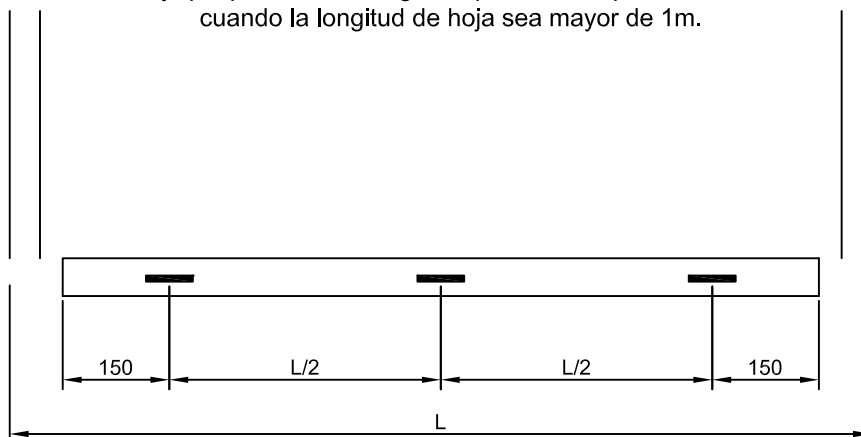
DRENAJE DE LA PILASTRA

Mecanizado 31x4 para deflector

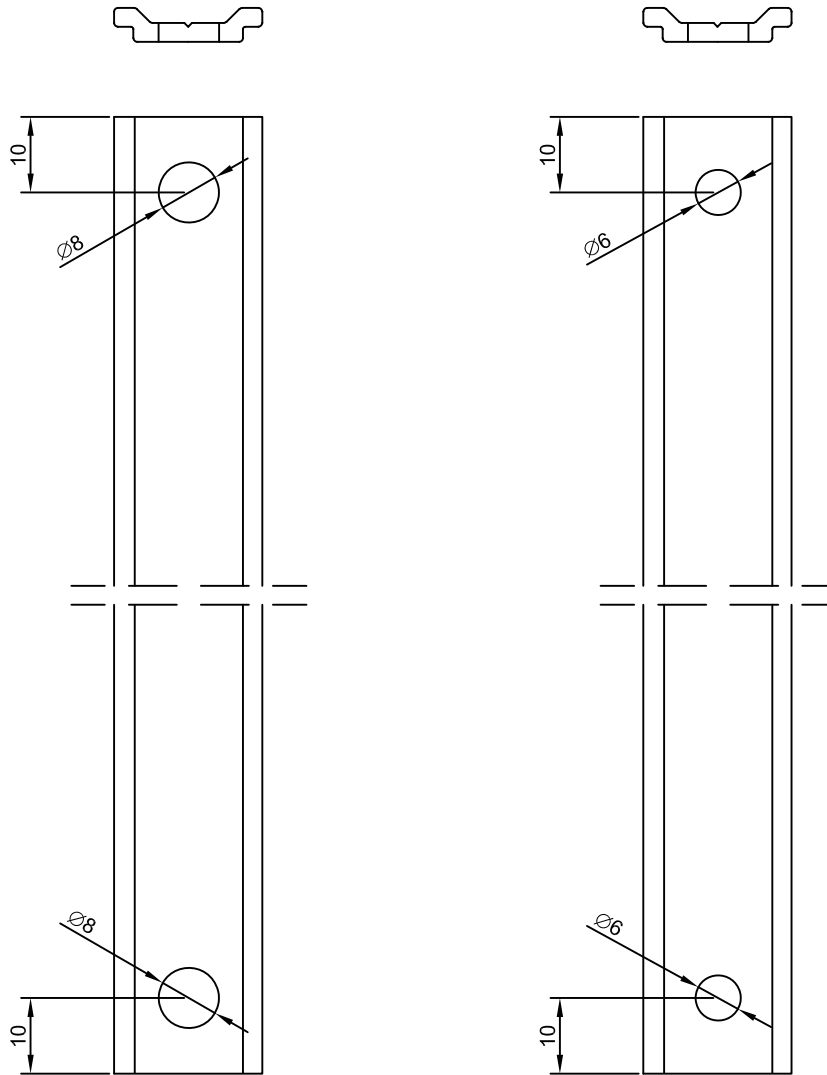
Mecanizado válido para la ref. 51812.



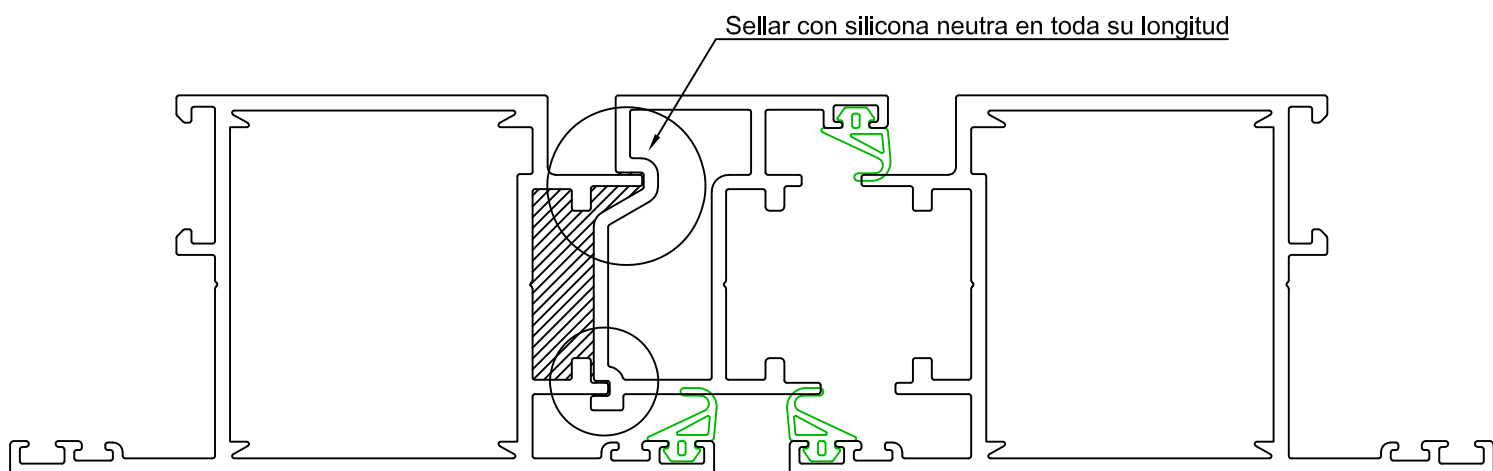
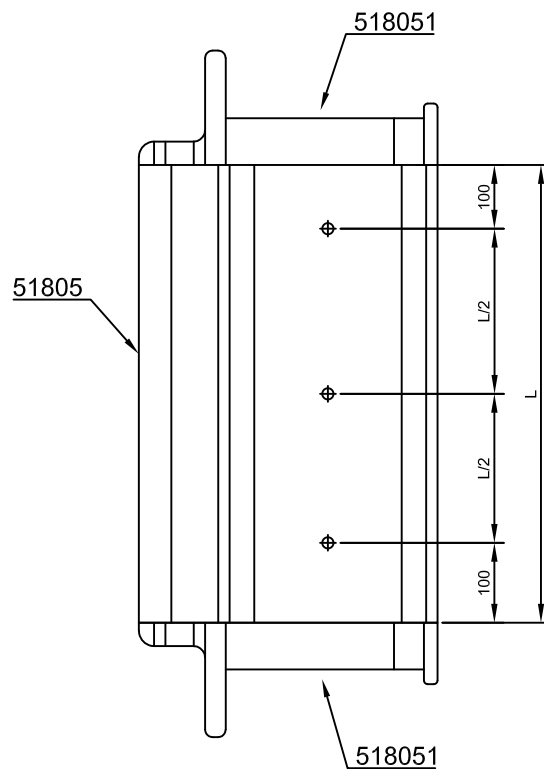
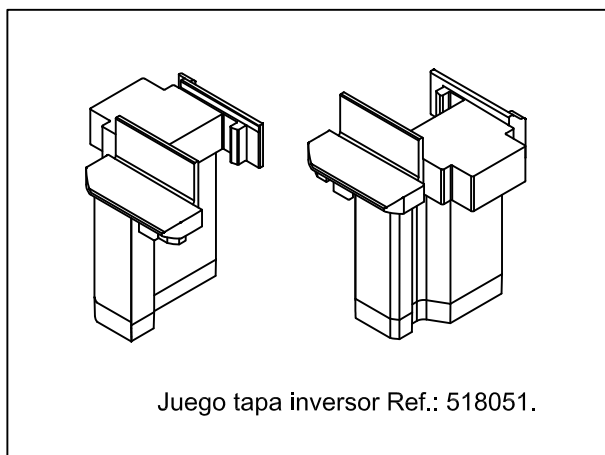
Poner 2 tapas para salida del agua a 150 mm en cada extremo.
Hay que prever un desagüe suplementario para el centro,
cuando la longitud de hoja sea mayor de 1m.



MECANIZADO DE LA PLETINA FALLEBA

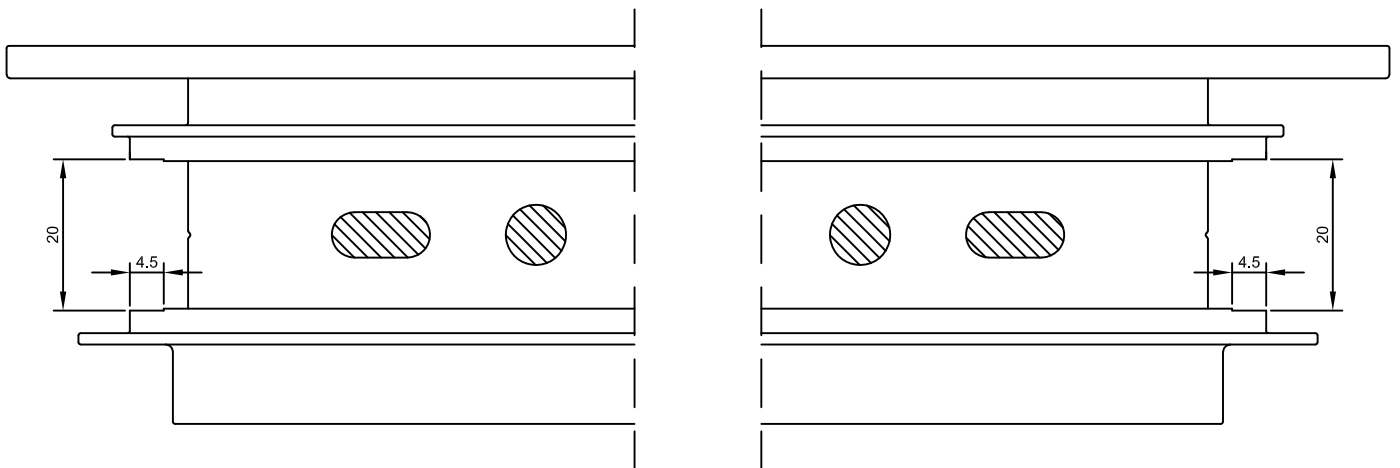


COLOCACIÓN DEL INVERSOR

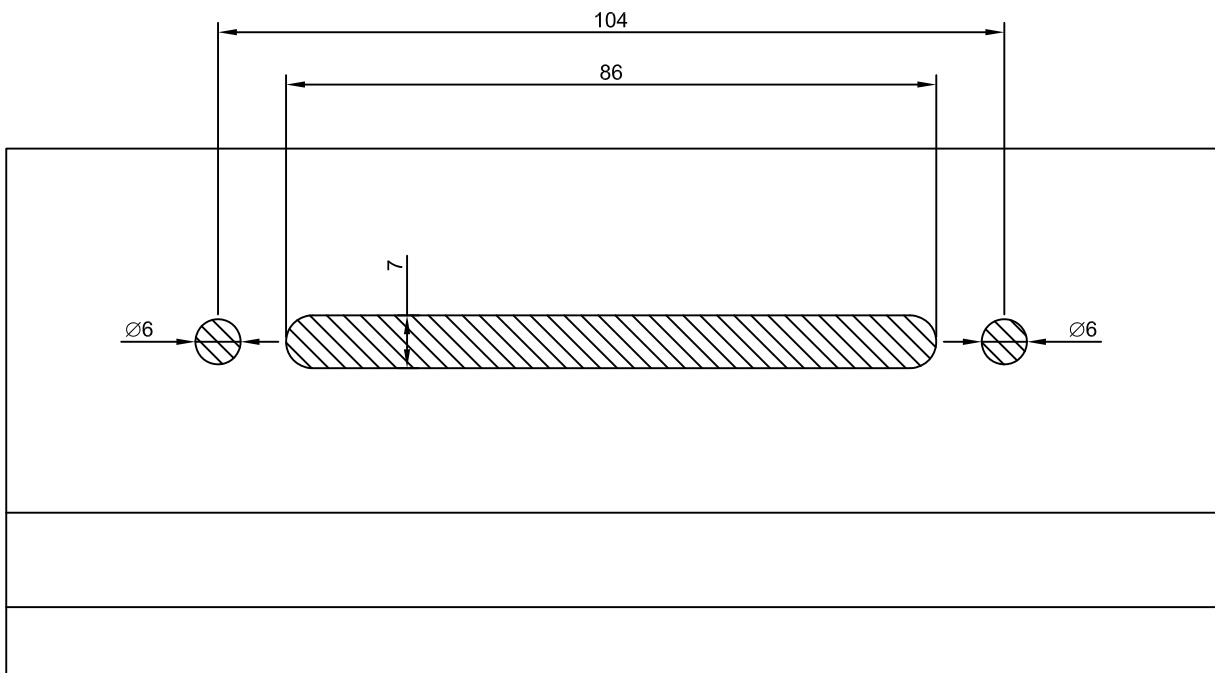


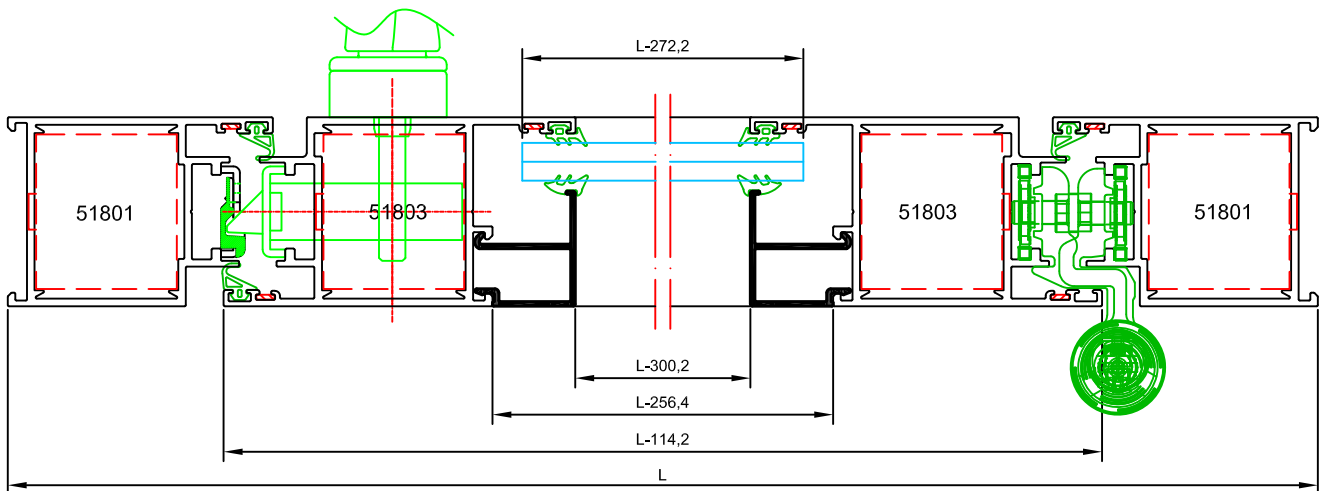
MECANIZADOS CREMONA

MECANIZADO PASO PLETINA FALLEBA














MECANIZADO CREMONA





Escala Sección 1:2

HOJA DE CORTE Y ACCESORIOS

perfiles					
SECCIÓN	DESCRIPCIÓN	REFERENCIA	CORTE	MEDIDA	CANTIDAD
	marco puerta	51801		L	1
				H	2
	hoja apertura int.	51803		L - 114,2	2
				H - 63,1	2
	remate inferior	51809		L - 162,2	1
	junquillo recto	*		L - 256,4	2
				H - 249,1	2

* para determinar el junquillo, ver hoja de hueco disponible para vidrio

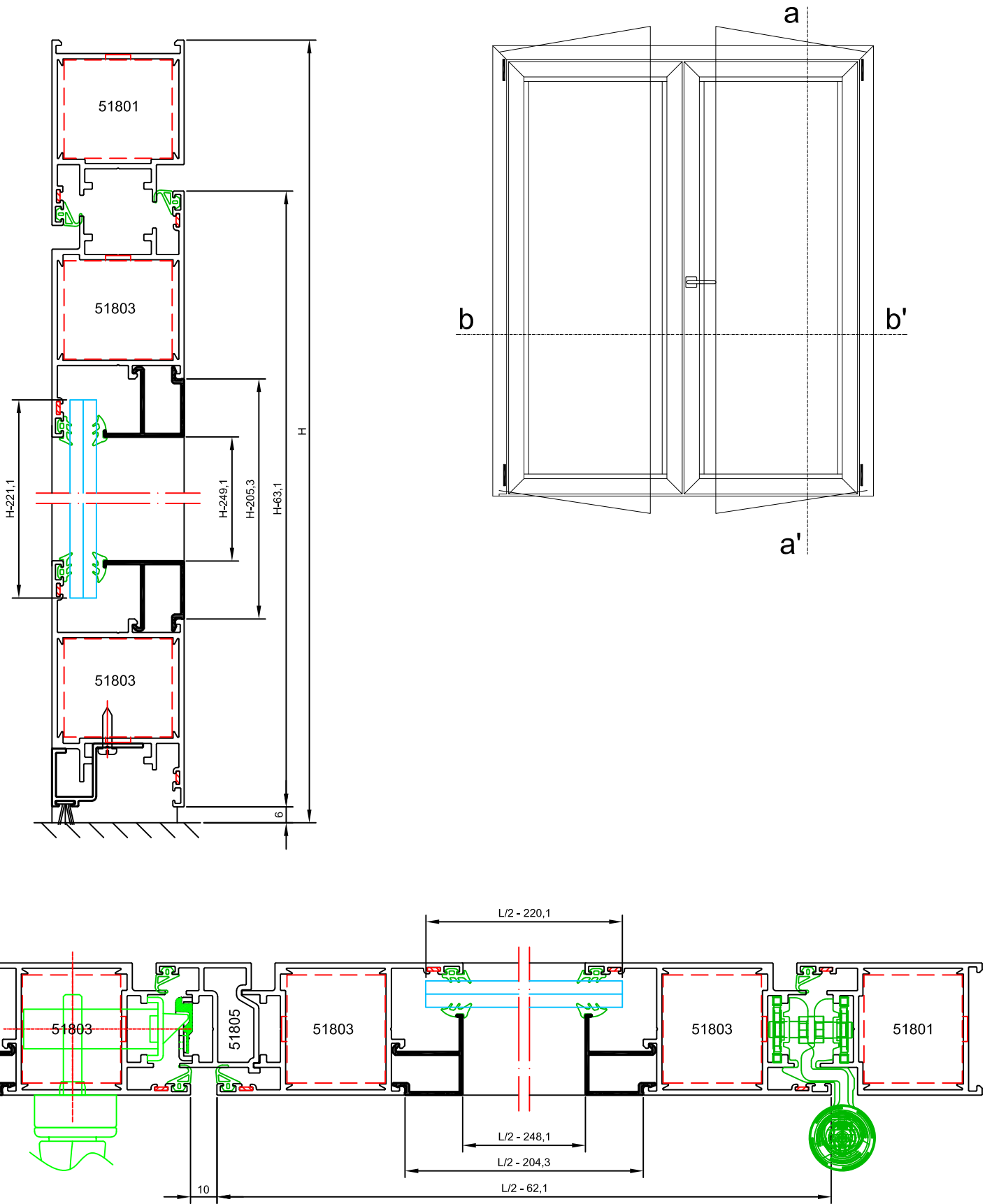
accesorios		
DESCRIPCIÓN	REFERENCIA	CANTIDAD
bisagras puerta	-	2
juego tapas remate inferior	518091	1
escuadra bloqueo	0486	6
escuadra alineamiento	0706	10

juntas		
DESCRIPCIÓN	REFERENCIA	CANTIDAD
junta	P2205	2L 4H
burlete	404201	L
junta acristalamiento ext.	P2155	2L 2H
junta acristalamiento int.	según espesor vidrio	2L 2H

vidrios		
MEDIDAS		CANTIDAD
L - 272,2	H - 221,1	1














AVISO:

Las medidas y cantidades de este cuadro son orientativas, Qsystems no se hace responsable de los posibles errores que se produzcan al utilizar estos datos.



Escala Sección 1:2

HOJA DE CORTE Y ACCESORIOS

perfiles					
SECCIÓN	DESCRIPCIÓN	REFERENCIA	CORTE	MEDIDA	CANTIDAD
	marco puerta	51801		L	1
				H	2
	hoja apertura int.	51803		L/2 - 62,1	4
				H - 63,1	4
	remate inferior	51809		L/2 - 110,1	2
	inversor	51805		H - 91,1	1
	junquillo recto	*		L/2 - 204,3	4
				H - 249,1	4

* para determinar el junquillo, ver hoja de hueco disponible para vidrio

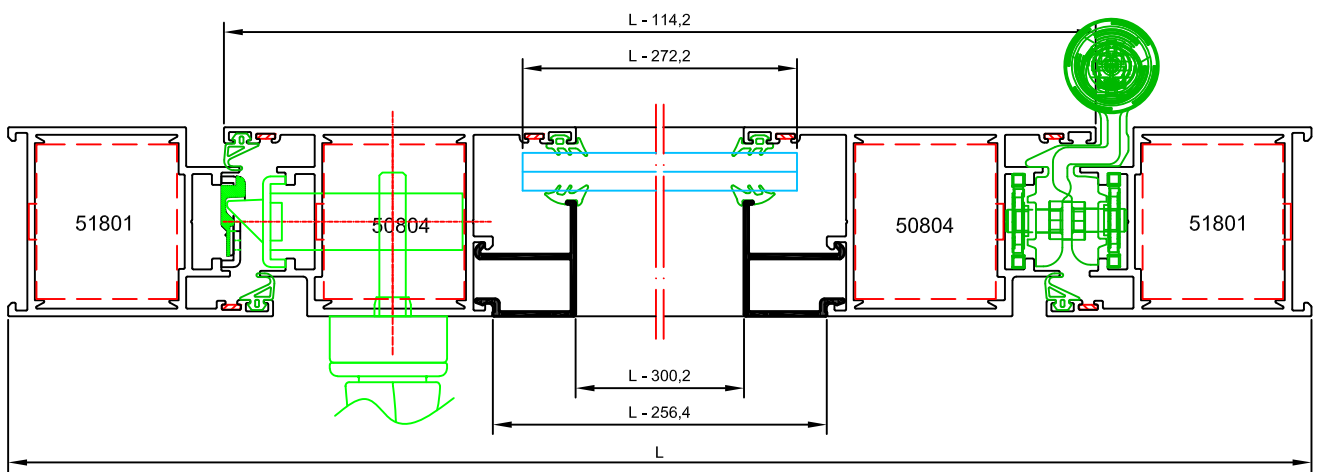
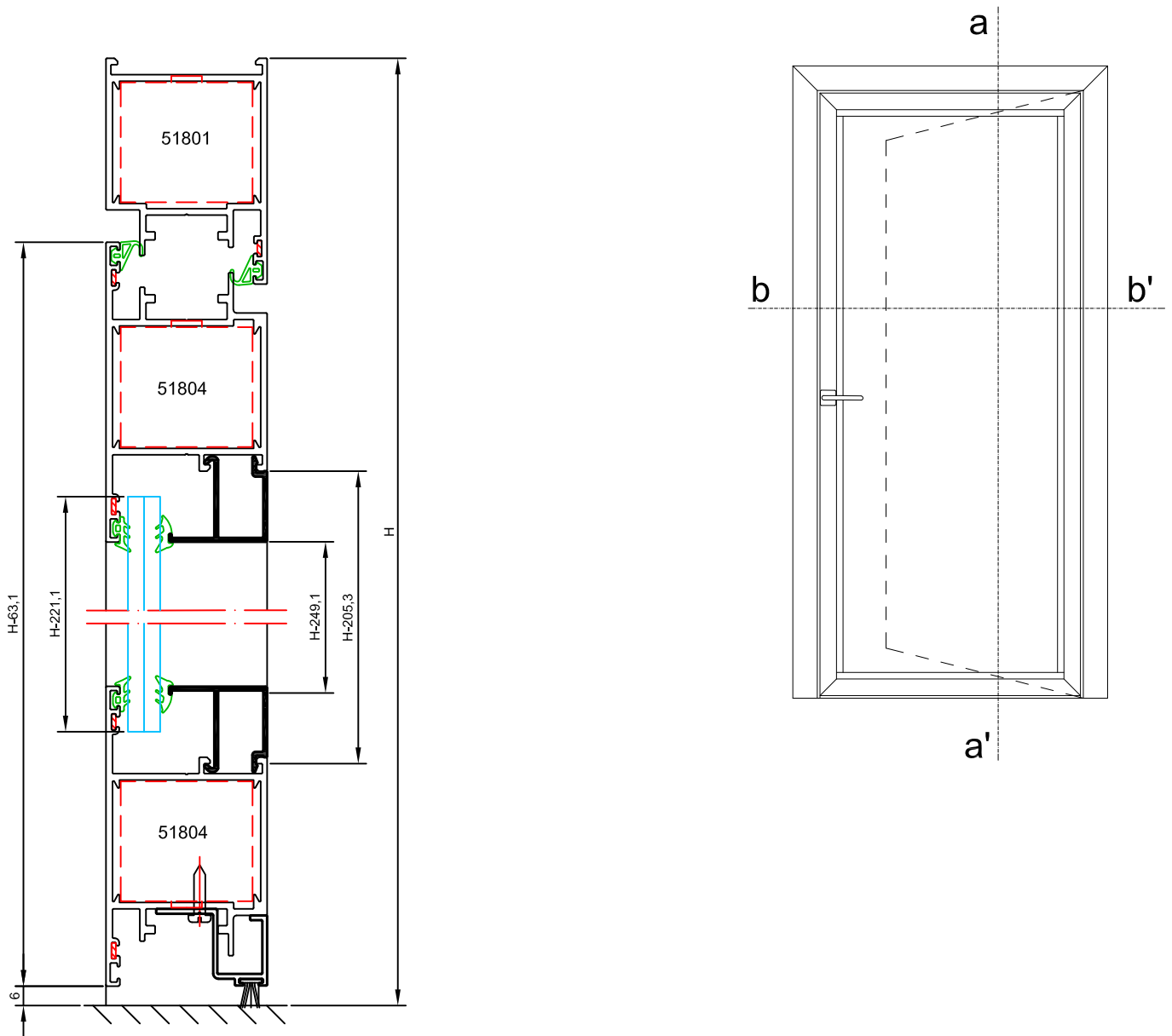
accesorios		
DESCRIPCIÓN	REFERENCIA	CANTIDAD
bisagras puerta	-	4
juego tapón inversor	518051	1
juego tapas remate inferior	518091	2
escuadra bloqueo	0486	10
escuadra alineamiento	0706	18

juntas		
DESCRIPCIÓN	REFERENCIA	CANTIDAD
junta	P2205	2L 7H
burlete	404201	L
junta acristalamiento ext.	P2155	2L 2H
junta acristalamiento int.	según espesor vidrio	2L 2H

vidrios		
MEDIDAS		CANTIDAD
L/2 - 220,1	H - 221,1	2












AVISO:

Las medidas y cantidades de este cuadro son orientativas, Qsystems no se hace responsable de los posibles errores que se produzcan al utilizar estos datos.



Escala Sección 1:2

HOJA DE CORTE Y ACCESORIOS

perfiles					
SECCIÓN	DESCRIPCIÓN	REFERENCIA	CORTE	MEDIDA	CANTIDAD
	marco puerta	51801		L	1
				H	2
	hoja apertura ext.	51804		L - 114,2	2
				H - 63,1	2
	remate inferior	51809		L - 162,2	1
	junquillo recto	*		L - 256,4	2
				H - 249,1	2

* para determinar el junquillo, ver hoja de hueco disponible para vidrio

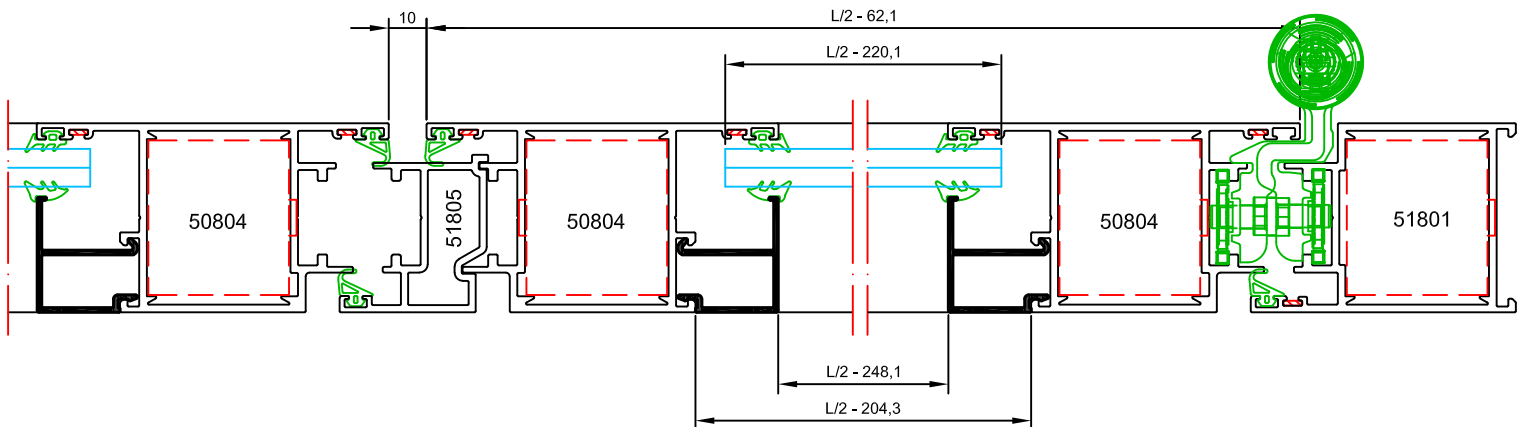
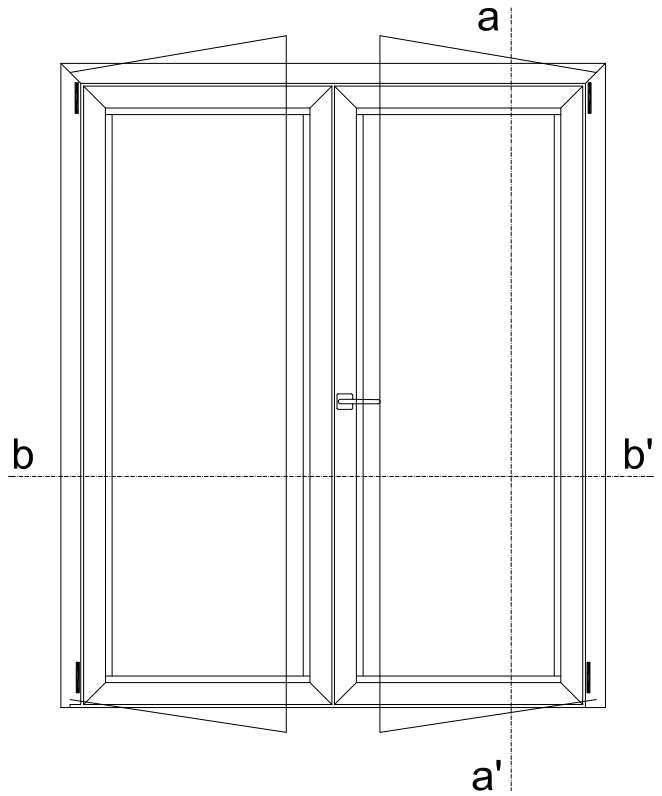
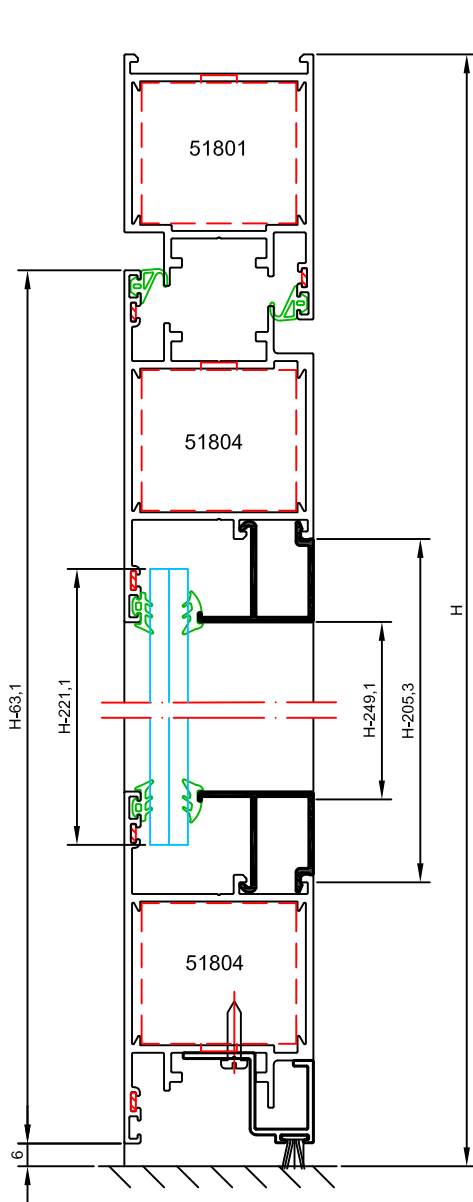
accesorios		
DESCRIPCIÓN	REFERENCIA	CANTIDAD
bisagras puerta	-	2
juego tapas remate inferior	518091	1
escuadra bloqueo	0486	6
escuadra alineamiento	0706	10

juntas		
DESCRIPCIÓN	REFERENCIA	CANTIDAD
junta	P2205	2L 4H
burlete	404201	L
junta acristalamiento ext.	P2155	2L 2H
junta acristalamiento int.	según espesor vidrio	2L 2H

vidrios		
MEDIDAS		CANTIDAD
L - 272,2	H - 221,1	1














AVISO:

Las medidas y cantidades de este cuadro son orientativas, Qsystems no se hace responsable de los posibles errores que se produzcan al utilizar estos datos.



Escala Sección 1:2

HOJA DE CORTE Y ACCESORIOS

perfiles					
SECCIÓN	DESCRIPCIÓN	REFERENCIA	CORTE	MEDIDA	CANTIDAD
	marco puerta	51801		L	1
				H	2
	hoja apertura ext.	51804		L/2 - 62,1	4
				H - 63,1	4
	remate inferior	51809		L/2 - 110,1	2
	inversor	51805		H - 91,1	1
	junquillo recto	*		L/2 - 204,3	4
				H - 249,1	4

* para determinar el junquillo, ver hoja de hueco disponible para vidrio

accesorios		
DESCRIPCIÓN	REFERENCIA	CANTIDAD
bisagras puerta	-	4
juego tapón inversor	518051	1
juego tapas remate inferior	518091	2
escuadra bloqueo	0486	10
escuadra alineamiento	0706	18

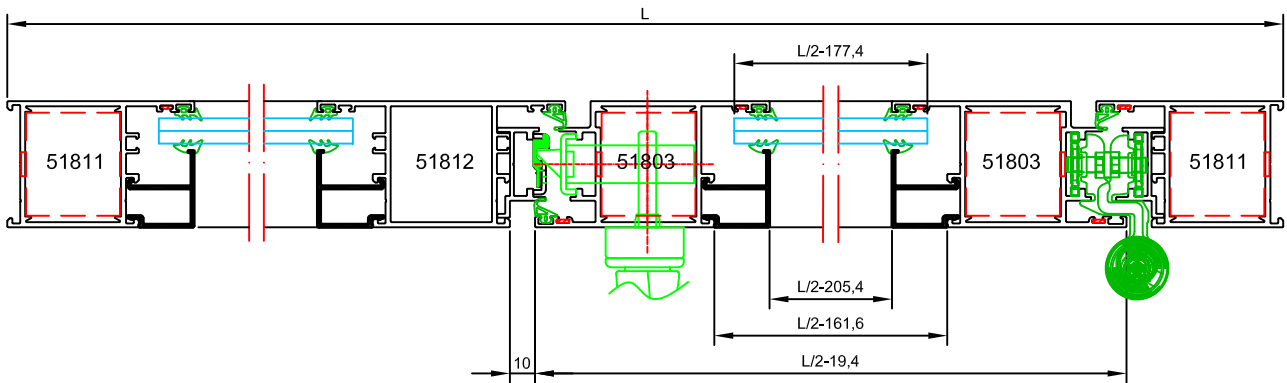
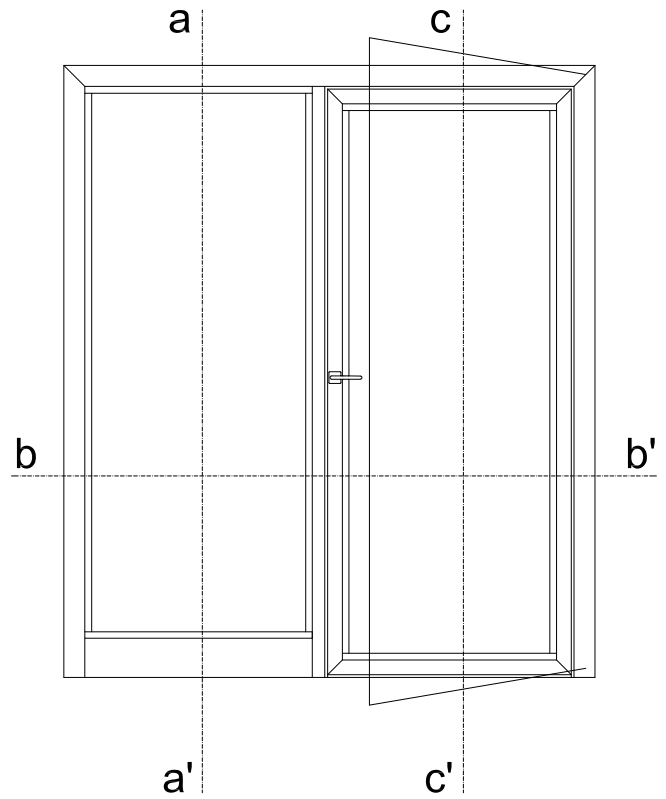
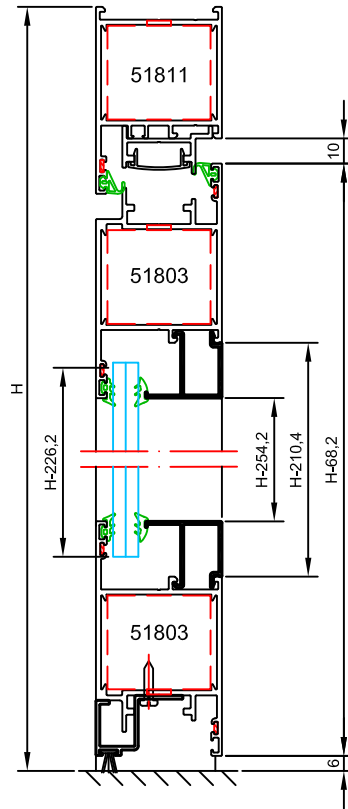
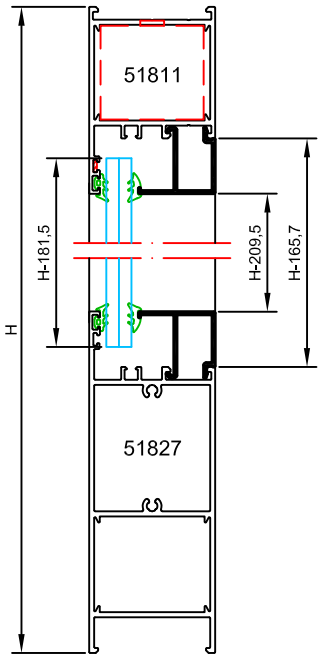
juntas		
DESCRIPCIÓN	REFERENCIA	CANTIDAD
junta	P2205	2L 7H
burlete	404201	L
junta acristalamiento ext.	P2155	2L 2H
junta acristalamiento int.	según espesor vidrio	2L 2H

vidrios		
MEDIDAS		CANTIDAD
L/2 - 220,1	H - 221,1	2

AVISO:























Las medidas y cantidades de este cuadro son orientativas, Qsystems no se hace responsable de los posibles errores que se produzcan al utilizar estos datos.

puerta 1 hoja apertura interior con fijo lateral



Escala Sección 1:3

HOJA DE CORTE Y ACCESORIOS

perfiles					
SECCIÓN	DESCRIPCIÓN	REFERENCIA	CORTE	MEDIDA	CANTIDAD
	marco puerta	51811		L	1
				H	2
	hoja apertura int.	51803		L/2 - 19,4	2
				H - 68,2	2
	remate inferior	51809		L/2 - 67,4	1
	travesaño	51812		H - 47,3	1
	zócalo	51827		L/2 - 151,6	1
	suplemento apertura int.	51810		L/2 + 10,6	1
				H - 47,3	2
	tapa suplemento	51807		L/2 + 10,6	1
				H - 47,3	2
	junquillo recto	*		L/2 - 161,6	4
				H - 209,5	2
				H - 254,2	2

* para determinar el junquillo, ver hoja de hueco disponible para vidrio

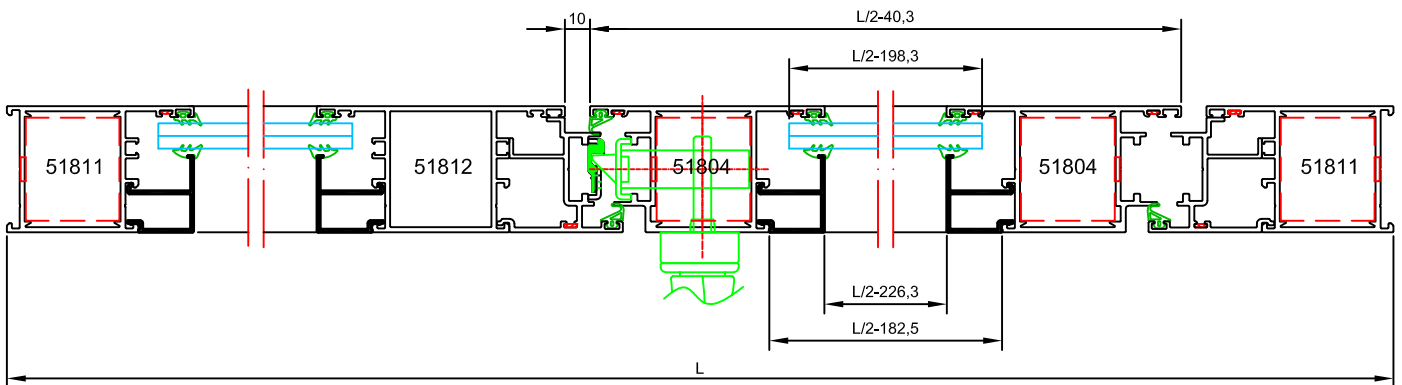
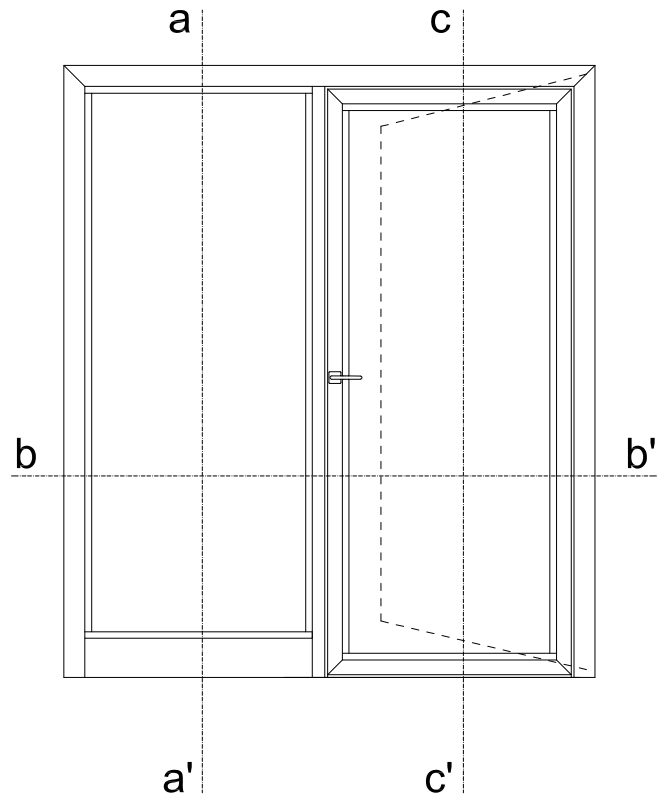
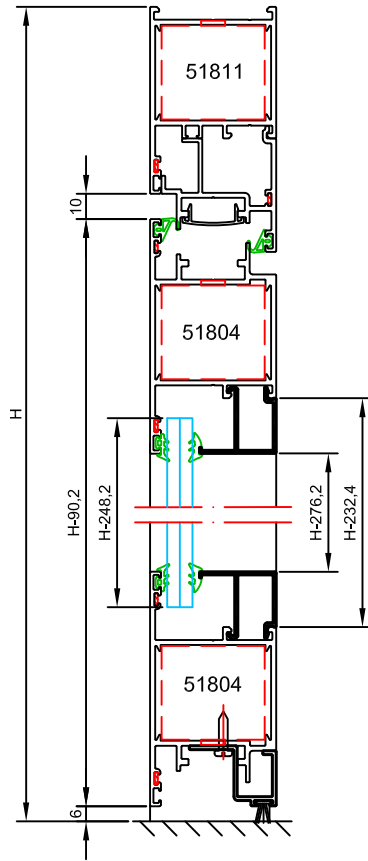
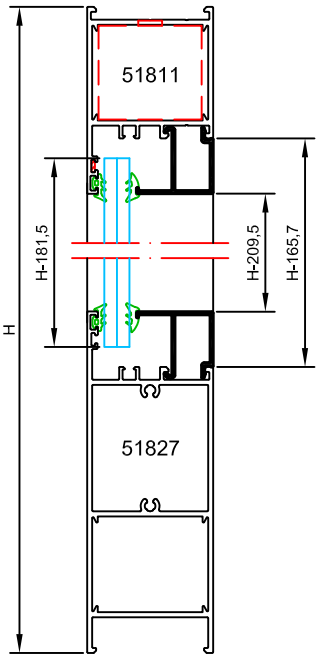
accesorios		
DESCRIPCIÓN	REFERENCIA	CANTIDAD
bisagras puerta	-	2
tope travesaño puerta	704018	1
juego tapas remate inferior	518091	1
escuadra bloqueo	0486	6
escuadra alineamiento	0706	10

juntas		
DESCRIPCIÓN	REFERENCIA	CANTIDAD
junta	P2205	2L 4H
burlete	404201	L
junta acristalamiento ext.	P2155	2L 2H
junta acristalamiento int.	según espesor vidrio	2L 2H

vidrios		
MEDIDAS		CANTIDAD
L/2 - 177,4	H - 181,5	1
L/2 - 177,4	H - 226,2	1











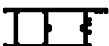











AVISO:

Las medidas y cantidades de este cuadro son orientativas, Qsystems no se hace responsable de los posibles errores que se produzcan al utilizar estos datos.



Escala Sección 1:3

HOJA DE CORTE Y ACCESORIOS

perfiles					
SECCIÓN	DESCRIPCIÓN	REFERENCIA	CORTE	MEDIDA	CANTIDAD
	marco puerta	51811		L	1
				H	2
	hoja apertura ext.	51804		L/2 - 40,3	2
				H - 90,2	2
	remate inferior	51809		L/2 - 88,3	1
	travesaño	51812		H - 47,3	1
	zócalo	51827		L/2 - 172,5	1
	suplemento apertura ext.	51820		L/2 + 33,5	1
				H - 47,3	2
	tapa suplemento	51807		L/2 + 33,5	1
				H - 47,3	2
	junquillo recto	*		L/2 - 182,5	4
				H - 209,5	2
				H - 276,2	2

* para determinar el junquillo, ver hoja de hueco disponible para vidrio

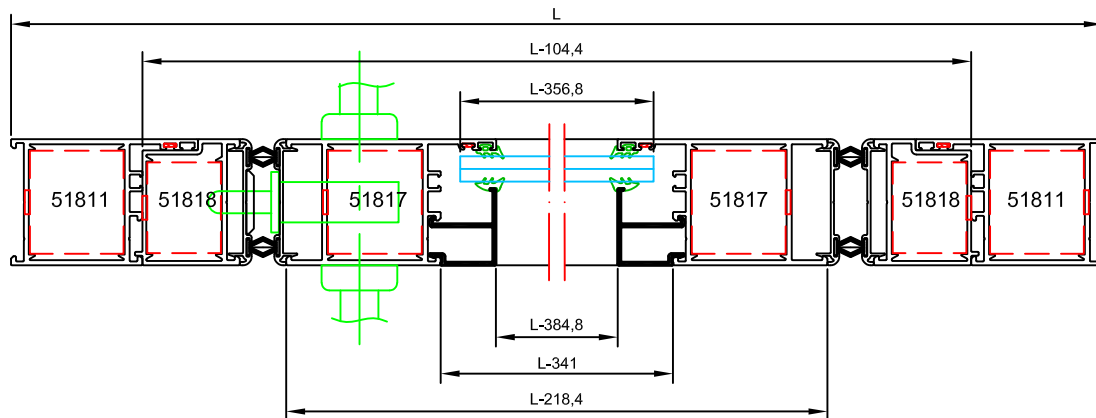
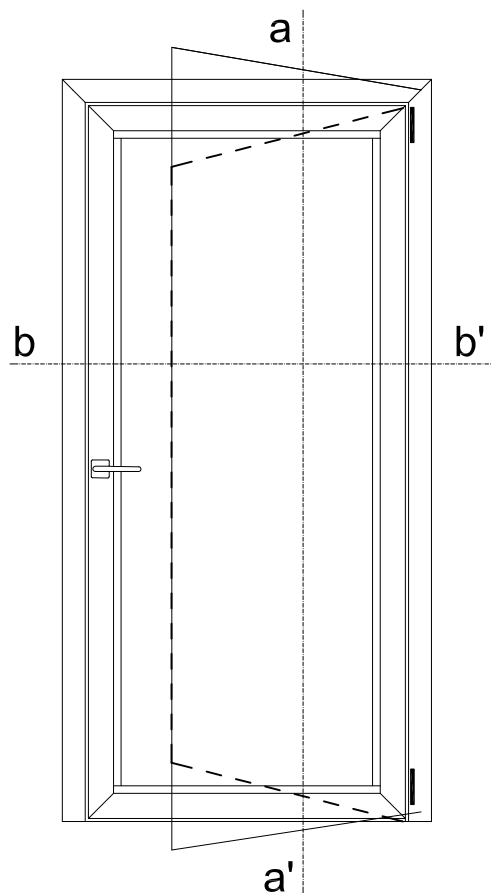
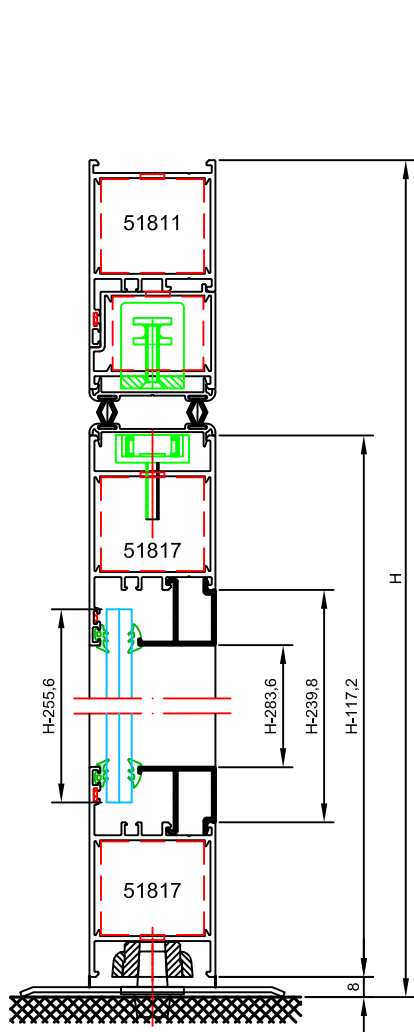
accesorios		
DESCRIPCIÓN	REFERENCIA	CANTIDAD
bisagras puerta	-	2
tope travesaño puerta	704018	1
juego tapas remate inferior	518091	1
escuadra bloqueo	0486	6
escuadra alineamiento	0706	12

juntas		
DESCRIPCIÓN	REFERENCIA	CANTIDAD
junta	P2205	2L 4H
burlete	404201	L
junta acristalamiento ext.	P2155	2L 2H
junta acristalamiento int.	según espesor vidrio	2L 2H

vidrios		
MEDIDAS		CANTIDAD
L/2 - 198,3	H - 181,5	1
L/2 - 198,3	H - 248,2	1



















AVISO:

Las medidas y cantidades de este cuadro son orientativas, Qsystems no se hace responsable de los posibles errores que se produzcan al utilizar estos datos.



Escala Sección 1:3

HOJA DE CORTE Y ACCESORIOS

perfiles					
SECCIÓN	DESCRIPCIÓN	REFERENCIA	CORTE	MEDIDA	CANTIDAD
	marco puerta	51811		L	1
				H	2
	hoja vaivén	51817		L - 218,4	2
				H - 117,2	2
	suplemento vaivén	51818		L - 104,4	1
				H - 52,2	2
	portafelpudos	51819		L - 181,6	1
				H - 90,8	2
	portafelpudos	51819		L - 218,4	1
				H - 109,2	2
	junquillo recto	*		L - 341	2
				H - 283,6	2

* para determinar el junquillo, ver hoja de hueco disponible para vidrio

accesorios		
DESCRIPCIÓN	REFERENCIA	CANTIDAD
escuadra bloqueo	0486	6
escuadra bloqueo	0405	2
escuadra alineamiento	0706	6

juntas		
DESCRIPCIÓN	REFERENCIA	CANTIDAD
burlete	404201	4L 8H
junta acristalamiento ext.	P2155	2L 2H
junta acristalamiento int.	según espesor vidrio	2L 2H

vidrios		
MEDIDAS		CANTIDAD
L - 356,8	H - 255,6	1

AVISO:

Las medidas y cantidades de este cuadro son orientativas, Qsystems no se hace responsable de los posibles errores que se produzcan al utilizar estos datos.



SISTEMAS EN ALUMINIO DEL MEDITERRANEO



samm.es

CENTRAL P.I San Luis. C/ Bahía Blanca 9. Málaga (Málaga) C.P 29006

Tel: 952 040 659 Fax: 952 326 589 malaga@samm.es

DELEGACIÓN ANDALUCÍA OCCIDENTAL P.I La Red Sur. C/ La Red Sur. 43. Parcelas 3 y 5.

Alcalá de Guadaira (Sevilla) C.P 41500 Tel:955 330 066 Fax:955 331 999 sevilla@samm.es